

2025年3月期第1四半期  
**決算説明**

2024年7月30日

株式会社ヤクルト本社

◆全体  
増収、営業減益

◆国内飲料  
乳製品の販売本数減により、減収、減益

◆海外飲料  
アジア・オセアニアの販売本数減があったものの、米州の価格改定効果および為替の円安影響により、増収、増益

# 当期連結業績の概要（1）



単位：億円

	当期	前期	増減		上期予測発表値	
	(2024.4~2024.6)	(2023.4~2023.6)		前期比	(2024.5.14)	前期比
売上高	1,226	1,221	+ 5 <small>(うち為替影響 + 62)</small>	100.4%	2,670	105.6%
営業利益	160	169	▲ 8 <small>( " + 13)</small>	94.8%	355	100.6%
経常利益	222	208	+ 14 <small>( " + 18)</small>	106.9%	450	106.6%
親会社株主に帰属する 四半期純利益	140	131	+ 9 <small>( " + 10)</small>	107.5%	285	109.3%
1株当たり 四半期純利益	<small>(円 銭)</small> 46.48	<small>(円 銭)</small> 42.00	<small>(円 銭)</small> + 4.48	110.7%	<small>(円 銭)</small> 94.02	112.6%
売上高 営業利益率	13.1%	13.9%	▲ 0.8	—	13.3%	—

(注)2023年10月1日付で普通株式1株につき2株の割合で株式分割を行っています。  
前連結会計年度の期首に当該株式分割が行われたと仮定して、「1株当たり四半期純利益」を算定しています。

# 連結損益計算書

単位：億円

	当期 (2024.4～2024.6)	前期 (2023.4～2023.6)	増減		当期 (2024.4～2024.6)	前期 (2023.4～2023.6)	増減
売上高	1,226	1,221	5	固定資産売却益	0	0	0
売上原価	489	494	▲ 5	投資有価証券売却益	19	—	19
売上総利益	737	726	10				
販売費及び一般管理費	576	557	19				
営業利益	160	169	▲ 8	特別利益 合計	20	0	19
受取利息	34	24	10	固定資産売却損	0	0	0
受取配当金	11	10	0	固定資産除却損	0	0	▲ 0
持分法投資利益	8	4	3	その他	0	0	0
その他	12	5	6				
営業外収益 合計	66	44	21	特別損失 合計	0	0	▲ 0
支払利息	1	1	0	税金等調整前四半期純利益	242	208	34
為替差損	—	1	▲ 1	法人税等	80	63	16
その他	2	2	0	四半期純利益	162	144	17
営業外費用 合計	4	5	▲ 1	非支配株主に帰属する 四半期純利益	21	13	7
経常利益	222	208	14	親会社株主に帰属する 四半期純利益	140	131	9

# 当期連結業績の概要（2）

**Yakult**

単位：億円

	当期末 (2024.6.30)	前期末 (2024.3.31)	増減	
				前期比
総資産	8,572	8,332	+ 239	102.9%
純資産	6,355	6,059	+ 296	104.9%
1株当たり 純資産	(円 銭) 1,889.32	(円 銭) 1,811.97	(円 銭) + 77.35	104.3%
自己資本比率	66.8%	65.9%	+ 0.9	—

# 連結貸借対照表

単位：億円

	当期末 (2024.6.30)	前期末 (2024.3.31)	増減		当期末 (2024.6.30)	前期末 (2024.3.31)	増減
資産の部				負債の部			
現金及び預金	2,638	2,552	85	支払手形及び買掛金	243	253	▲ 9
受取手形及び売掛金	661	612	49	短期借入金	503	473	29
棚卸資産	363	370	▲ 7	その他	668	728	▲ 59
その他	219	185	33	流動負債合計	1,416	1,455	▲ 39
流動資産合計	3,882	3,721	161	長期借入金	283	303	▲ 19
				退職給付に係る負債	46	45	0
有形固定資産合計	2,681	2,609	71	その他	471	469	1
				固定負債合計	800	817	▲ 17
無形固定資産合計	69	65	3	負債合計	2,216	2,273	▲ 56
投資有価証券	752	785	▲ 33	純資産の部			
関連会社株式	896	871	25	株主資本合計	4,871	4,816	55
その他	290	278	11	その他の包括利益累計額合計	855	676	178
投資その他の資産合計	1,938	1,935	3	非支配株主持分	628	566	61
				純資産合計	6,355	6,059	296
資産合計	8,572	8,332	239	負債純資産合計	8,572	8,332	239

# 売上高の増減（1）



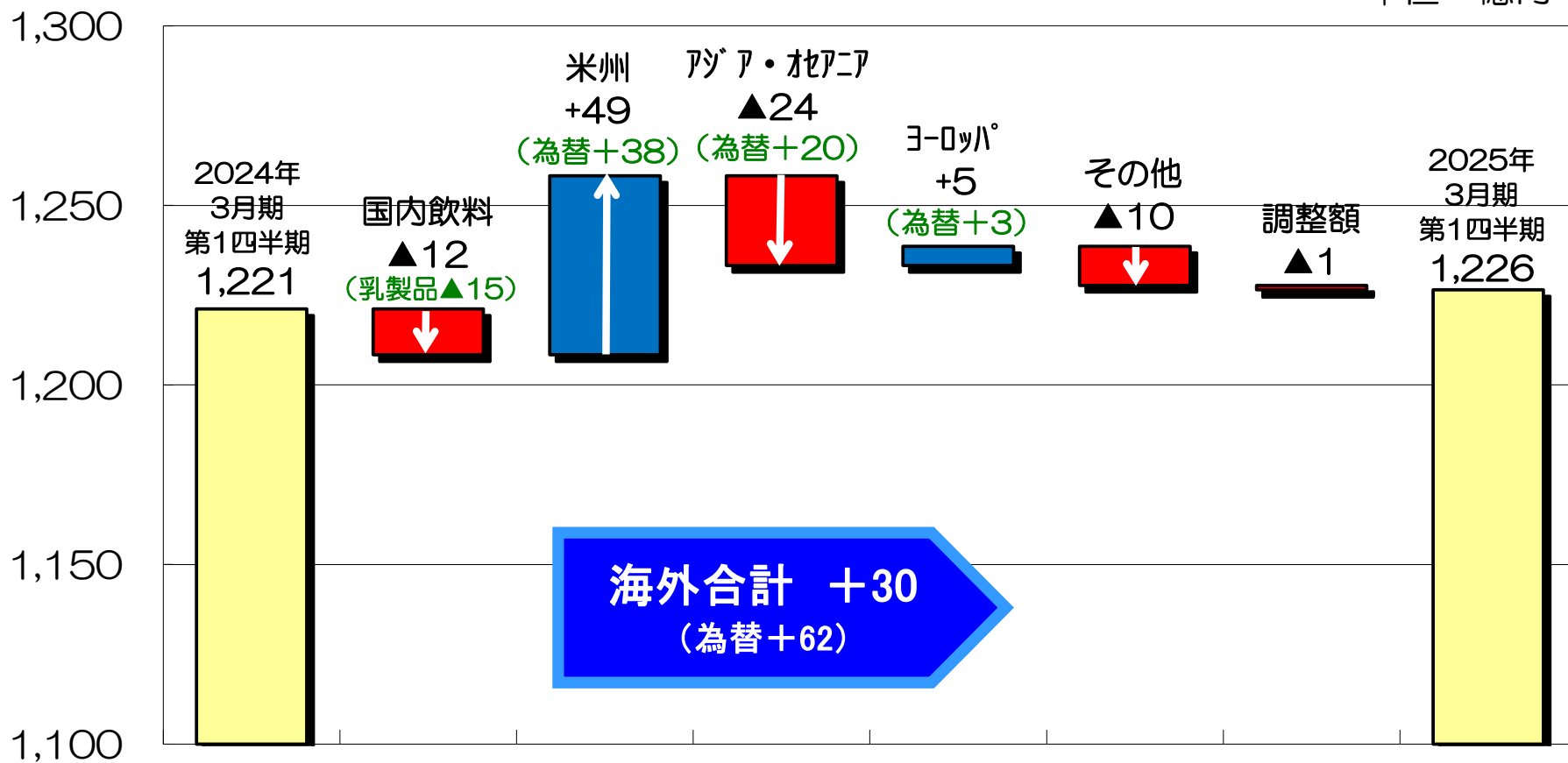
単位：億円

セグメント区分	売上高		前期比	
	当期 (2024.4~2024.6)	前期 (2023.4~2023.6)	金額	増減率
飲料・食品（国内）	626	638	▲ 12	▲ 2.0%
米州	236	186	+49	+26.7%
アジア・オセアニア	293	318	▲ 24	▲ 7.8%
ヨーロッパ	31	26	+5	+20.0%
飲料・食品（海外）	561	531	+30 うち為替影響 +62	+5.7%
その他	71	82	▲ 10	▲ 13.1%
調整額	▲ 32	▲ 31	▲ 1	+4.0%
合 計	1,226	1,221	+5	+0.4%

# 売上高の増減（2）

## 当期増減額 +5

単位：億円





# 営業利益の増減（1）



単位：億円

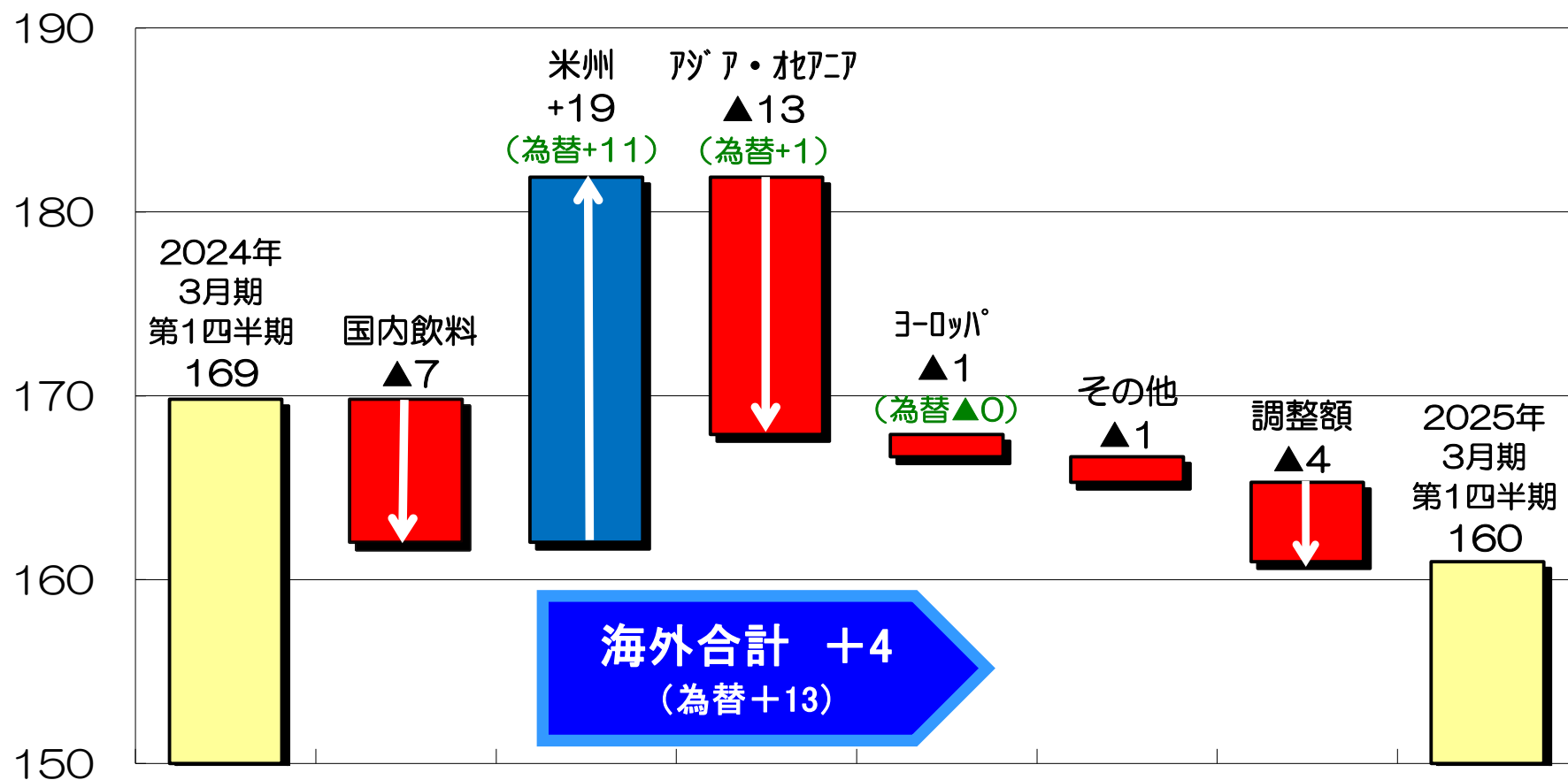
セグメント区分	営業利益		前期比	
	当期 (2024.4~2024.6)	前期 (2023.4~2023.6)	金額	増減率
飲料・食品（国内）	126	134	▲ 7	▲ 5.8%
米州	71	51	+19	+38.3%
アジア・オセアニア	16	30	▲ 13	▲ 45.9%
ヨーロッパ	▲ 2	▲ 0	▲ 1	—
飲料・食品（海外）	86	81	+4 うち為替影響 +13	+5.7%
その他	0	2	▲ 1	▲ 63.7%
調整額	▲ 52	▲ 48	▲ 4	+8.9%
合 計	160	169	▲ 8	▲ 5.2%

# 営業利益の増減 (2)



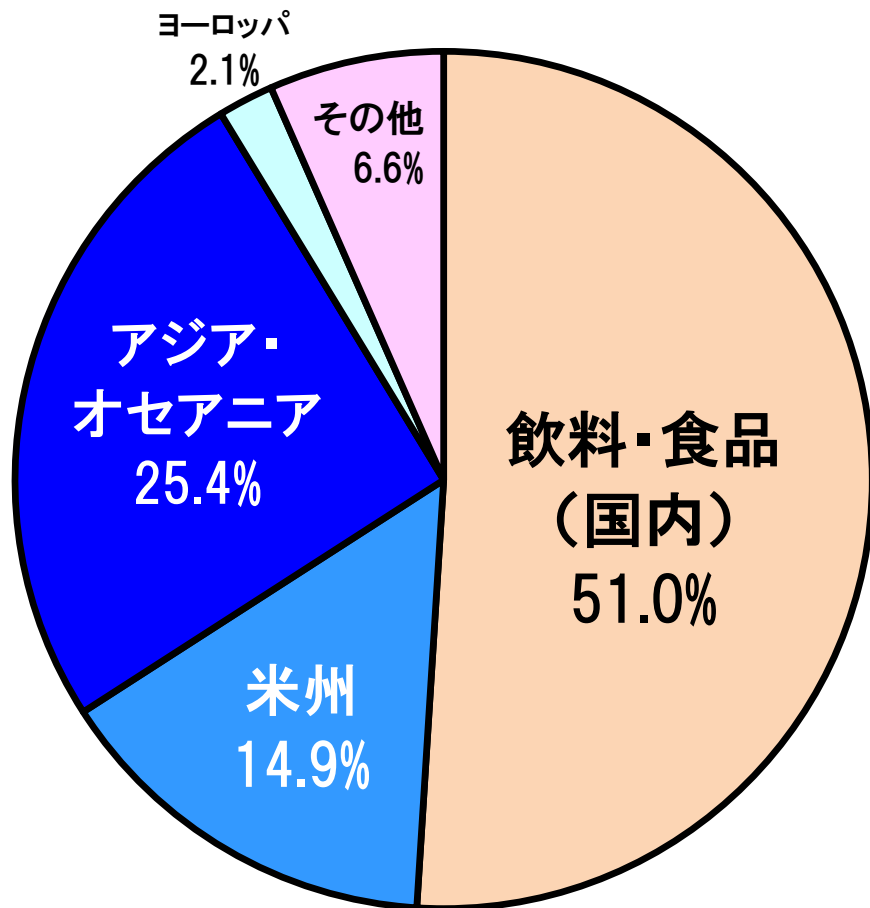
## 当期増減額 ▲8

単位：億円



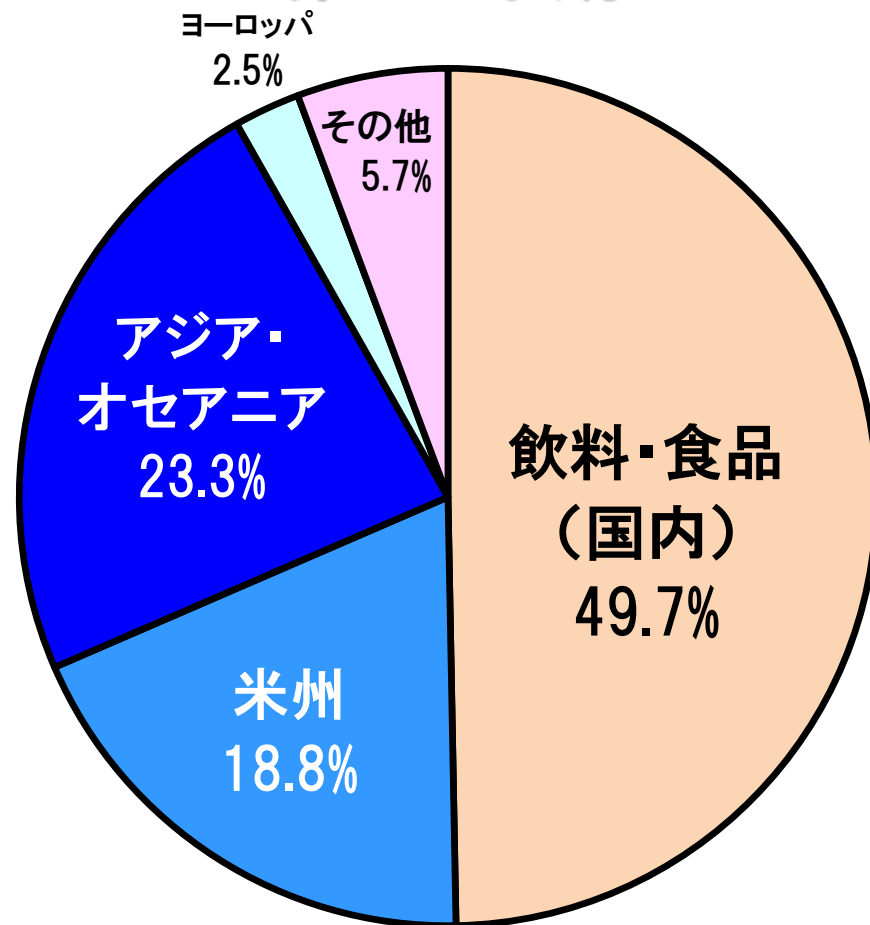
# セグメント別売上高比率

2024年3月期  
第1四半期



海外計 : 42.4%

2025年3月期  
第1四半期



海外計 : 44.6%

# 乳製品売上本数（1日平均）

（単位：千本）

事業所名	当 期	前 期	前 期 比
<b>日 本</b>	<b>10,049</b>	<b>11,214</b>	<b>89.6%</b>
香港ヤクルト	265	308	86.0%
シンガポールヤクルト	214	224	95.5%
インドネシヤヤクルト	5,590	6,300	88.7%
オーストラリアヤクルト	354	343	103.3%
広州ヤクルト	1,458	1,862	78.3%
マレーシヤヤクルト	363	361	100.7%
上海ヤクルト	198	268	73.8%
中国ヤクルト（注）	2,031	2,765	73.5%
ベトナムヤクルト	1,089	930	117.1%
インドヤクルト・ダノン	199	227	87.6%
中東ヤクルト販売	20	18	115.8%
ミャンマーヤクルト	—	—	—
<b>アジア・オセアニア計</b>	<b>11,782</b>	<b>13,605</b>	<b>86.6%</b>
ブラジルヤクルト商工	1,314	1,418	92.7%
メキシコヤクルト	3,955	3,915	101.0%
アメリカヤクルト	718	681	106.1%
<b>米州計</b>	<b>5,987</b>	<b>6,014</b>	<b>99.6%</b>

事業所名	当 期	前 期	前 期 比
オランダヤクルト販売	174	169	103.1%
ベルギーヤクルト販売	57	55	104.0%
ヨーロッパヤクルト	25	25	102.4%
イギリスヤクルト販売	234	236	99.2%
ドイツヤクルト販売	97	88	111.0%
オーストリアヤクルト販売	14	10	139.5%
イタリアヤクルト販売	99	94	104.9%
<b>ヨーロッパ計</b>	<b>701</b>	<b>677</b>	<b>103.6%</b>
<b>海外子会社合計</b>	<b>18,470</b>	<b>20,296</b>	<b>91.0%</b>
<b>連結合計</b>	<b>28,519</b>	<b>31,510</b>	<b>90.5%</b>

## ＜参考＞持分法適用会社

事業所名	当 期	前 期	前 期 比
台湾ヤクルト	523	529	98.8%
タイヤクルト	2,063	2,247	91.7%
韓国ヤクルト	1,969	2,095	92.4%
フィリピンヤクルト	3,738	3,910	95.6%
<b>持分法適用会社計</b>	<b>8,292</b>	<b>8,781</b>	<b>94.4%</b>

日本：2024.4～6月の本数

海外：2024.1～3月の本数

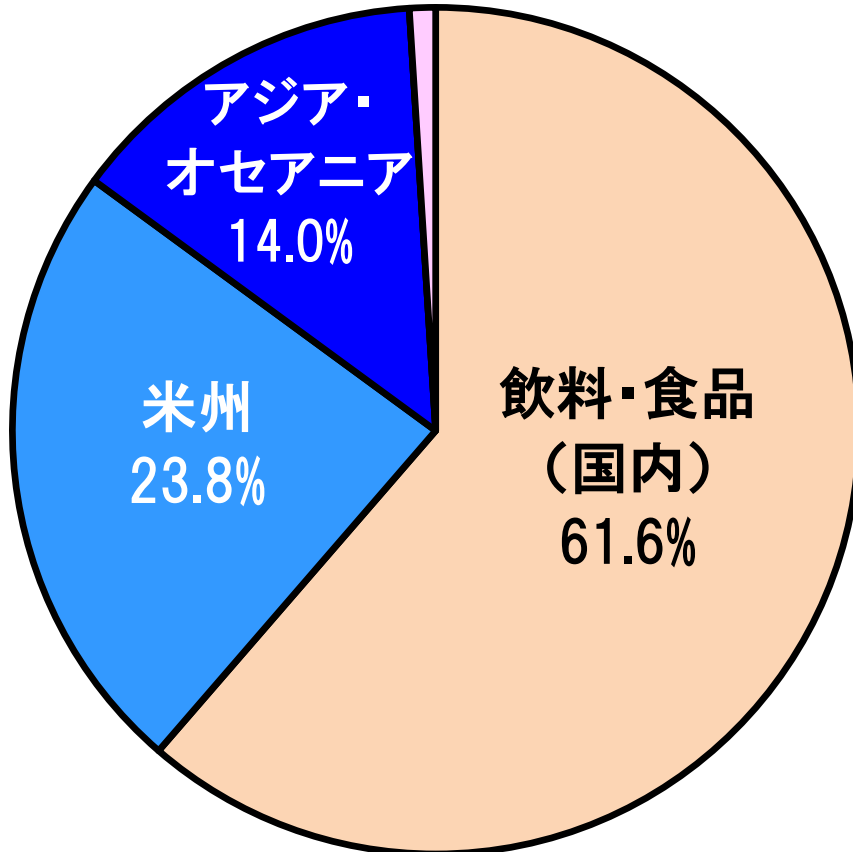
<b>総合計</b>	<b>36,811</b>	<b>40,291</b>	<b>91.4%</b>
------------	---------------	---------------	--------------

（注）2024年1月に、北京ヤクルト販売は中国ヤクルトに吸収合併され、北京支店になりました。  
このため、旧北京ヤクルト販売の実績は、中国ヤクルトの実績に含まれています。

# セグメント別営業利益比率

2024年3月期  
第1四半期

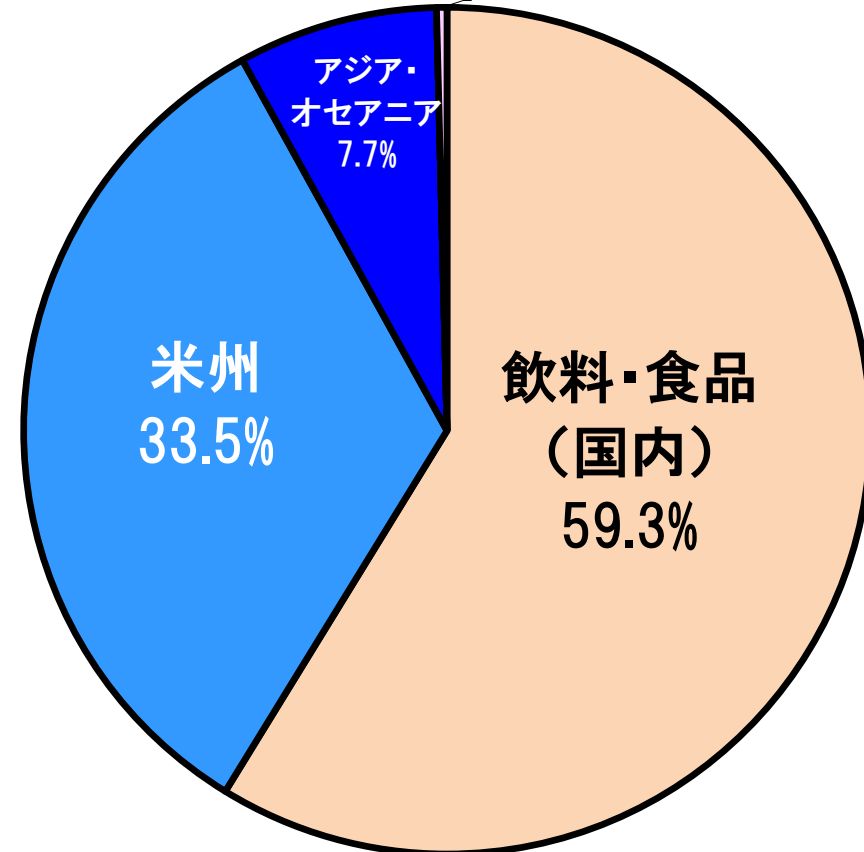
ヨーロッパその他  
▲0.4% 1.0%



海外計 : 37.4%

2025年3月期  
第1四半期

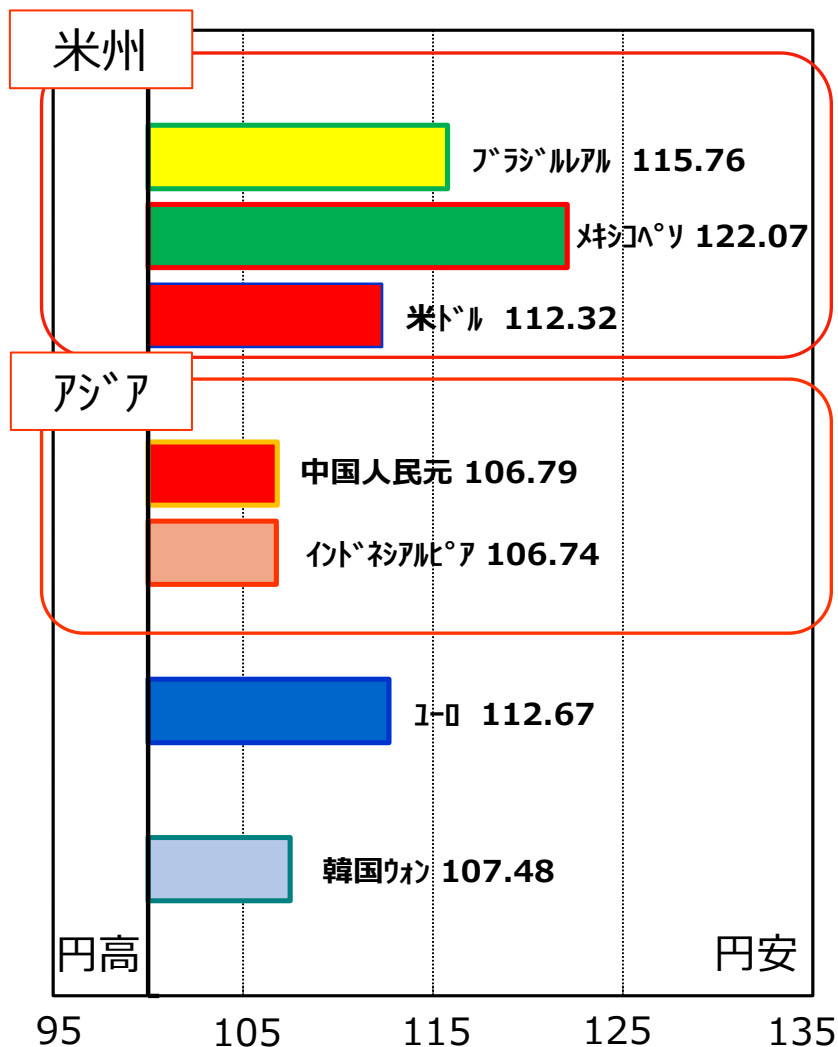
ヨーロッパその他  
▲0.9% 0.4%



海外計 : 40.3%

# 為替の影響(対前期)

<2023.1~3月平均レートを100とした場合>  
2024.1~3月平均レート



<影響額> 単位：億円

	売上高	営業利益	経常利益	親会社株主に 帰属する 四半期純利益
米州	+ 38	+ 11	+ 15	+ 8
アジア・ オセアニア	+ 20	+ 1	+ 2	+ 1
ヨーロッパ	+ 3	▲ 0	▲ 0	▲ 0
持分法	-	-	+ 0	+ 0
合計	+ 62	+ 13	+ 18	+ 10

以上で終わります。

ありがとうございました。

人も地球も健康に

**Yakult**

# 当資料取扱い上の留意点

当資料に掲載されている過去の事実を除く、計画、予想などは、不確定な要因を含んでいます。実際の業績は、さまざまな要因により、これら見通しとは異なる結果となる場合があることをご承知おきください。

当資料のいかなる情報も投資勧誘を目的としたものではありません。また、弊社は当資料の内容に関し、いかなる保証をするものでもありません。万一、この資料に基づいて被ったいかなる損害についても、弊社および情報提供者は一切責任を負いません。