

2023年3月期第2四半期決算 ～今後の経営展望について～

2022年11月11日
株式会社ヤクルト本社
代表取締役社長 成田 裕

Yakult

2023年3月期 第2四半期連結業績(累計)



(図1)

(単位:億円)

| | 実績 (うち、為替影響額※) | 業績予想 (7月29日発表) | 業績予想比 | 前年実績 | 前年実績比 |
|----------------------|-------------------|-------------------|--------|-------|--------|
| 売上高 | 2,327 (+124) | 2,280 | 102.1% | 2,029 | 114.7% |
| 営業利益 | 352 (+22) | 290 | 121.7% | 278 | 126.9% |
| 経常利益 | 419 (+26) | 365 | 115.0% | 357 | 117.4% |
| 親会社株主に帰属する 四半期純利益 | 269 (+18) | 240 | 112.2% | 255 | 105.2% |

※ 為替影響額は対前年実績

2023年3月期 通期業績予想(連結)



(図2)

(単位:億円)

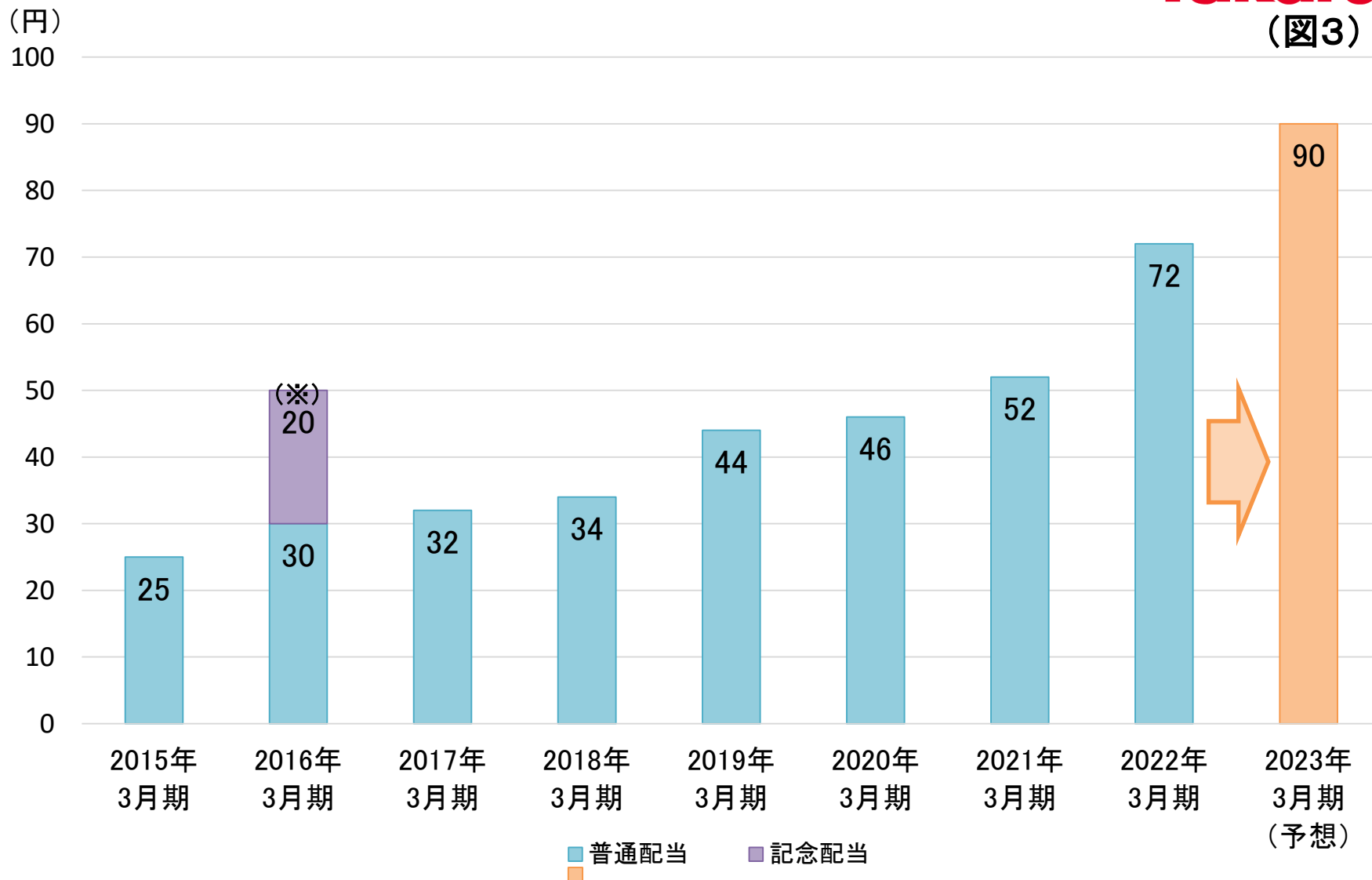
| | 修正業績予想 (うち、為替影響額※) | 業績予想 (7月29日発表) | 業績予想比 | 前年実績 | 前年実績比 |
|---------------------|-----------------------|-------------------|--------|-----------------|--------|
| 売上高 | 4,810 (+56) | 4,675 | 102.9% | 4,151 | 115.9% |
| 営業利益 | 640 (+12) | 590 | 108.5% | 532 | 120.3% |
| 経常利益 | 790 (+14) | 725 | 109.0% | 685 | 115.2% |
| 親会社株主に帰属する 当期純利益 | 500 (+10) | 480 | 104.2% | 449 | 111.3% |
| 1株当たり 当期純利益 | (円 銭) 320.52 | (円 銭) 307.42 | | (円 銭) 280.36 | |

※ 為替影響額は対業績予想

配当金の推移

Yakult

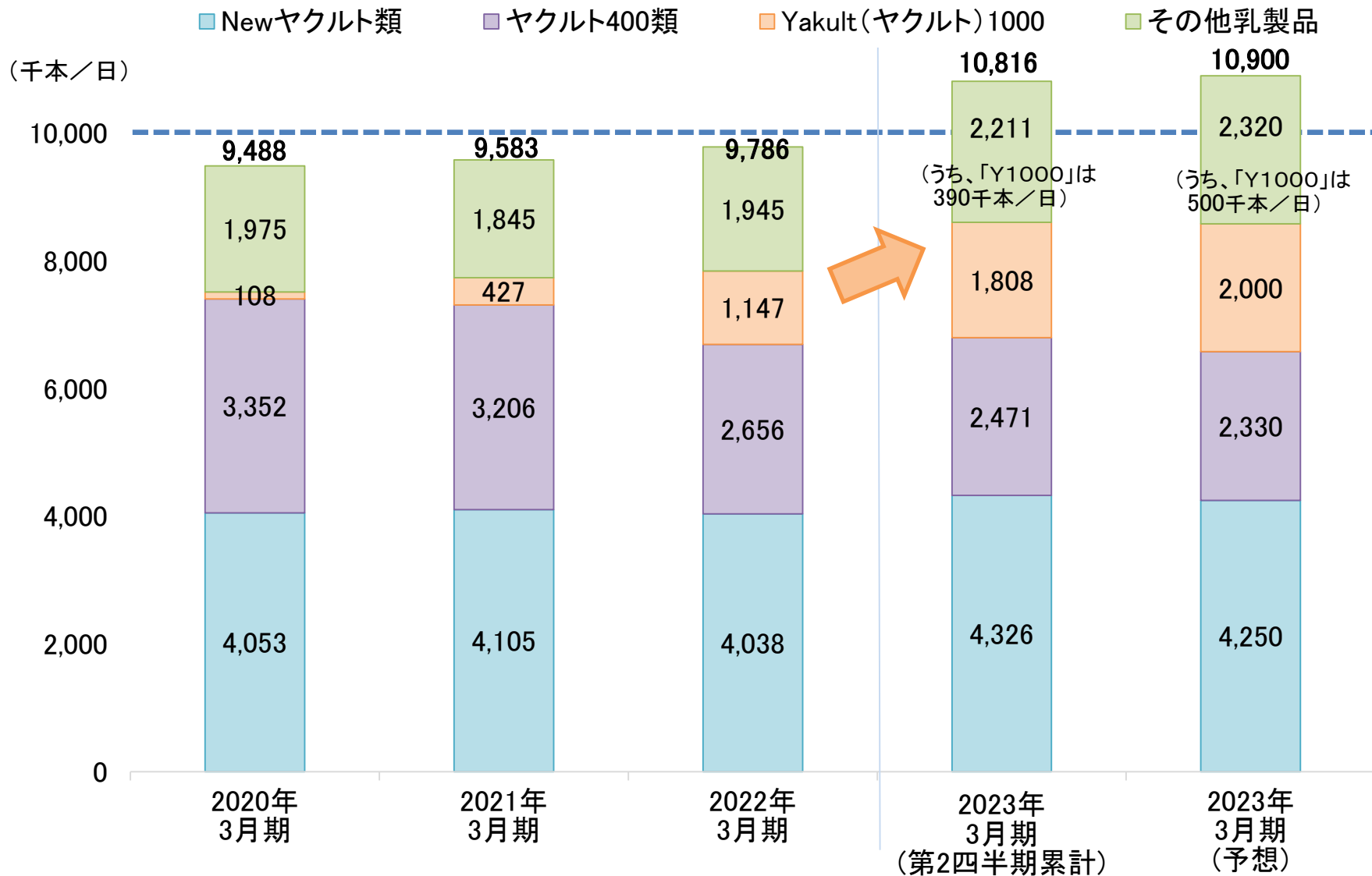
(図3)



※ 2016年3月期は、創業80周年を記念して、記念配当(20円)を実施

(図4)

乳製品全体の1日平均販売本数の推移

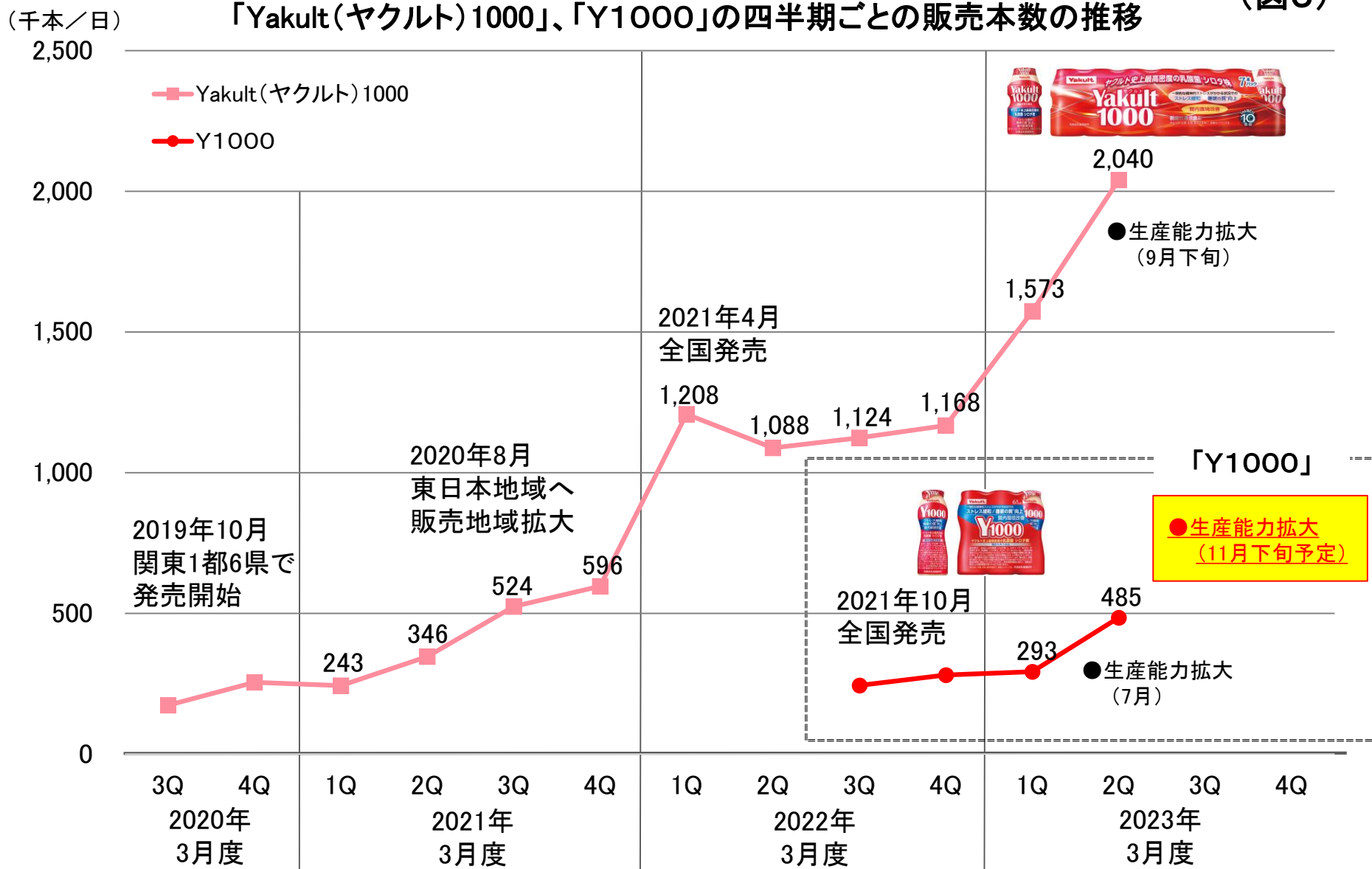


国内飲料食品事業

Yakult

(図5)

「Yakult(ヤクルト)1000」、「Y1000」の四半期ごとの販売本数の推移



● 「ヤクルト届けてネット」経由の受注の再開



6月上旬から休止していた新規受注を
10月24日から再開

(「Yakult(ヤクルト)1000」以外の注文に限る)

● 今期、2品合計の販売本数予想を250万本／日に上方修正



販売本数目標
(1日あたり本数)

2,000千本／日
(2022年4月～2023年3月)



販売本数目標
(1日あたり本数)

500千本／日
(2022年4月～2023年3月)

来期についても生産体制の増強を計画

海外飲料食品事業



各事業所販売実績(速報値) (2022年1月 ~ 2022年9月)

(図7)

| 事業所名 | 販売対象人口 (千人) | 販売実績 (千本/日) | 前年比 (%) | 人口比 (%) | 事業所名 | 販売対象人口 (千人) | 販売実績 (千本/日) | 前年比 (%) | 人口比 (%) |
|---------------------|------------------|----------------|--------------|-------------|---------------|------------------|----------------|--------------|-------------|
| 香港ヤクルト | 8,070 | 361 | 81.6 | 4.48 | オランダヤクルト販売 | 17,707 | 174 | 94.9 | 0.98 |
| シンガポールヤクルト | 5,450 | 248 | 94.2 | 4.55 | ベルギーヤクルト販売 | 12,417 | 56 | 97.5 | 0.45 |
| インドネシアヤクルト | 251,221 | 7,364 | 101.7 | 2.93 | ヨーロッパヤクルト | 28,530 | 26 | 94.5 | 0.09 |
| オーストラリアヤクルト | 25,000 | 314 | 109.0 | 1.26 | イギリスヤクルト販売 | 72,093 | 232 | 97.6 | 0.32 |
| 広州ヤクルト | 97,410 | 2,760 | 91.0 | 2.83 | ドイツヤクルト販売 | 82,430 | 76 | 98.7 | 0.09 |
| マレーシアヤクルト | 27,000 | 418 | 125.9 | 1.55 | オーストリアヤクルト販売 | 8,820 | 10 | 90.8 | 0.11 |
| 上海ヤクルト | 24,870 | 394 | 84.6 | 1.58 | イタリアヤクルト販売 | 60,981 | 94 | 106.5 | 0.15 |
| 北京ヤクルト販売 | 35,300 | 341 | 89.9 | 0.97 | ヨーロッパ計 | 282,978 | 668 | 97.9 | 0.24 |
| 中国ヤクルト | 628,080 | 3,298 | 87.9 | 0.53 | 連結合計 | 2,127,123 | 23,124 | 99.2 | 1.09 |
| ベトナムヤクルト | 41,000 | 904 | 116.5 | 2.20 | 台湾ヤクルト | 22,998 | 676 | 95.4 | 2.94 |
| インドヤクルト・ダノン | 136,000 | 242 | 105.1 | 0.18 | タイヤクルト | 66,170 | 2,286 | 115.2 | 3.45 |
| 中東ヤクルト販売 | 20,350 | 17 | 81.8 | 0.08 | 韓国ヤクルト | 51,800 | 2,479 | 91.1 | 4.79 |
| ミャンマーヤクルト | 5,160 | - | - | - | フィリピンヤクルト | 98,590 | 3,777 | 104.5 | 3.83 |
| アジア・オセアニア連結計 | 1,304,911 | 16,661 | 96.7 | 1.28 | 持分法合計 | 239,558 | 9,218 | 102.1 | 3.85 |
| ブラジルヤクルト商工 | 102,990 | 1,417 | 100.8 | 1.38 | 合計 | 2,366,681 | 32,341 | 100.0 | 1.37 |
| メキシコヤクルト | 98,255 | 3,746 | 108.4 | 3.81 | | | | | |
| アメリカヤクルト | 337,990 | 632 | 115.5 | 0.19 | | | | | |
| 米州計 | 539,235 | 5,795 | 107.2 | 1.07 | | | | | |

広州ヤクルト、上海ヤクルト、 北京ヤクルト販売、中国ヤクルト

- ゼロコロナ政策による影響が続く
- 営業活動、広報活動には、依然として制限がある
- 回復には今しばらく時間が必要



メキシコヤクルト

- 回復基調が継続
- 今後は安定成長を目指す



アメリカヤクルト

- 2022年5月に初の価格改定を実施
- 引き続き、販売本数の増大を進める



海外事業所全体として

- ヤクルトレディ数、取引店舗数は着実に拡充
- 既存チャネルに加え、ECチャネルの展開やバイクルートといったお届け手法の導入など、地域に合わせた対応を進める
- 好事例を水平展開して、海外事業全体の成長を加速

- 2022年4月の薬価改定により、医薬品事業全体で約14%の価格引き下げ
- 2022年9月末で、抗悪性腫瘍剤「オニバイド®」のプロモーション契約が終了
- 2022年9月、「デュベリシブ」の日本国内における再発・難治性の慢性リンパ性白血病（CLL）および小リンパ球性リンパ腫（SLL）に対する製造販売承認申請の取り下げ願を厚生労働省へ提出



事業環境が今まで以上に厳しい状況を踏まえ、対応を検討



「中期経営計画」の修正



(図10)

- 進捗を考慮し、定量目標を修正した新たな「中期経営計画」を2023年5月※に発表予定

※ 2023年3月期決算発表

現在の「中期経営計画(2021-2024)」の定量目標

| | 2023年3月期 通期業績予想 (5月13日発表) | 2023年3月期 通期業績予想 (7月29日発表) | 2023年3月期 通期業績予想 (11月11日発表) | 2025年3月期 (目標) |
|---------------|---------------------------------|---------------------------------|----------------------------------|------------------|
| 連結売上高(億円) | 4,465 | 4,675 | 4,810 | 4,580 |
| 連結営業利益(億円) | 550 | 590 | 640 | 610 |
| 連結売上高営業利益率(%) | 12.3 | 12.6 | 13.3 | 13.3 |
| EPS(円) | 290.67 | 307.42 | 320.52 | 300.00 |
| | | | グローバル乳本数(万本/日) | 4,540 |

当資料取扱い上の留意点



当資料に掲載されている過去の事実を除く、計画、予想などは、不確定な要因を含んでいます。実際の業績は、さまざまな要因により、これら見通しとは異なる結果となる場合があることをご承知おきください。

当資料のいかなる情報も投資勧誘を目的としたものではありません。また、弊社は当資料の内容に関し、いかなる保証をするものでもありません。万一、この資料に基づいて被ったいかなる損害についても、弊社および情報提供者は一切責任を負いません。